

● 設置や組立てを始める前に、すべての取扱説明書をご一読ください。取扱説明書または警告に関してご不明な点がございましたら、お住まいの地域の代理店までお問い合わせください。



注意: 定格可搬より重い製品の使用は、不安定な状態になり傷害を引き起こす恐れがあります。
・マウントは組立の取扱説明書の指示に従って取り付けてください。不適切な取り付けにより、損傷や重大な身体傷害を引き起こす恐れがあります。
・安全装置および適切な道具をご使用ください。本製品は専門の知識を有する人が設置を行ってください。
・支持面が設備およびすべての付属のハードウェアの総重量とコンポーネントを安全に変えるようにしてください。
・提供された取り付けネジを使用し、ネジを決して締めすぎないようにしてください。
・本製品には飲み込んだら窒息する危険性のあ地小型製品が含まれています。小さなお子様の手の届かない場所に保管してください。
・本製品は屋内使用のみを目的としています。本製品を屋外で使用すると、製品の不具合や身体傷害を導く恐れがあります。
重要: 設置に先立って、構成要素のチェックリストに従い全ての部品がお手元にあるかご確認ください。
部品が見当たらない場合や欠陥品の場合は、交換のにあたり、お住まいの地域の代理店までお電話でご連絡ください。
保守管理: ブラケットは安全に使用するため、定期的に(少なくとも3ヵ月毎に)チェックしてください。

快適ワークの 昇降デスク手動式 LD902 設置マニュアル



昇降目安

8kg以下



この度は、お買い上げいただき誠にありがとうございます。
当商品は、D I Y (日曜大工) が得意な方でしたら、慎重に作業すれば設置可能です。
しかし、組立・設置の不備による事故について保証はございませんので、作業に際しましては十分にご注意くださいますようお願い申し上げます。



組立不良・取り付け不良、および天災等による事故・損害については、
一切の保証はございませんので、ご了承ください。

- ・安全性を十分に考慮し、設置中に怪我や部屋にキズを付ける事の無いよう注意下さい。
- ・設置にあたっては十分な作業スペースを確保し、2名以上で行うことを強く推奨いたします。
- ・用途以外でのご使用、部品の改造等はしないでください。

設置にあたって：必ずお読みください



ご注意

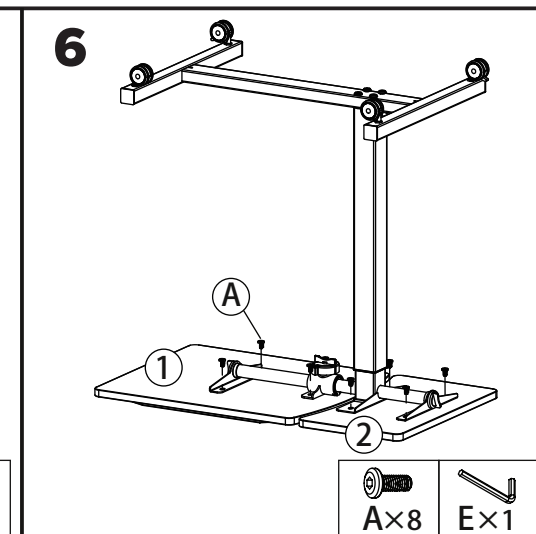
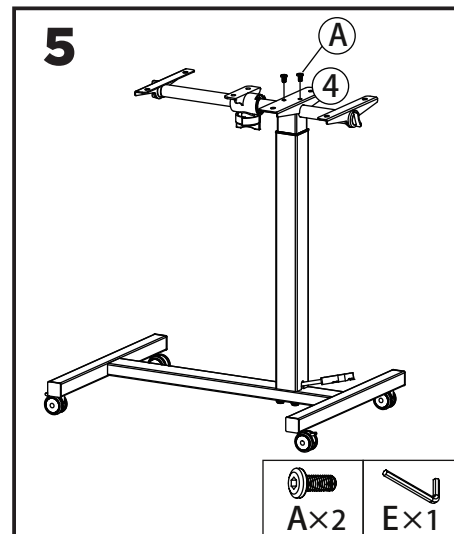
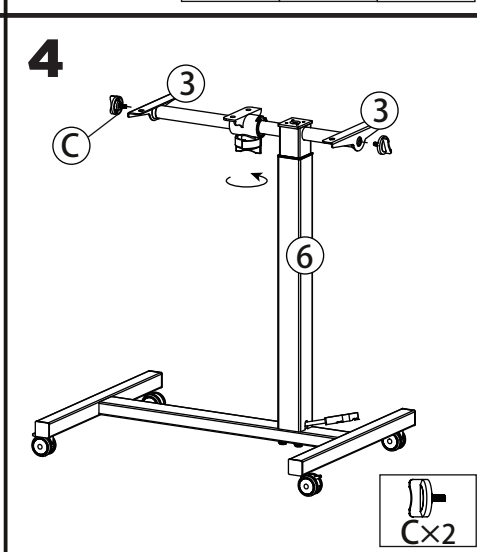
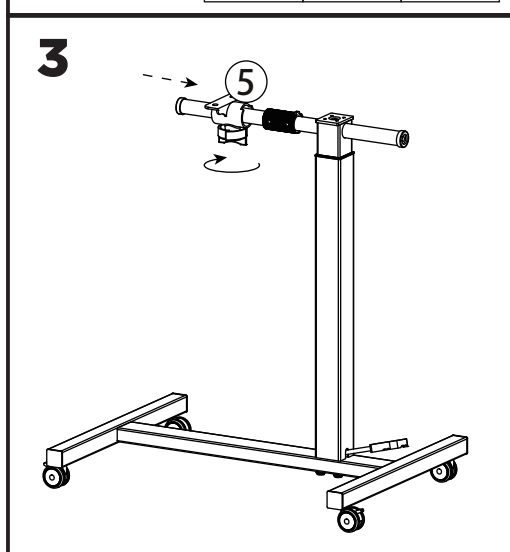
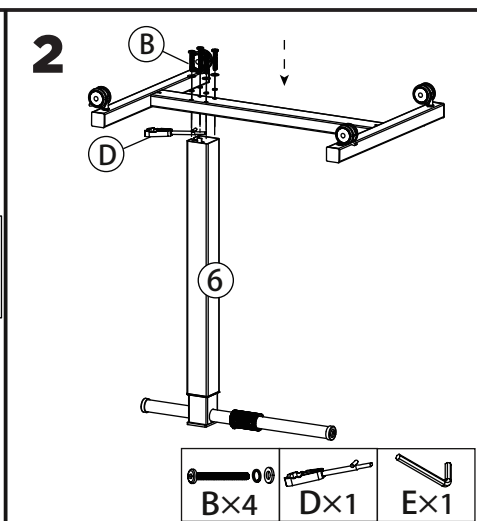
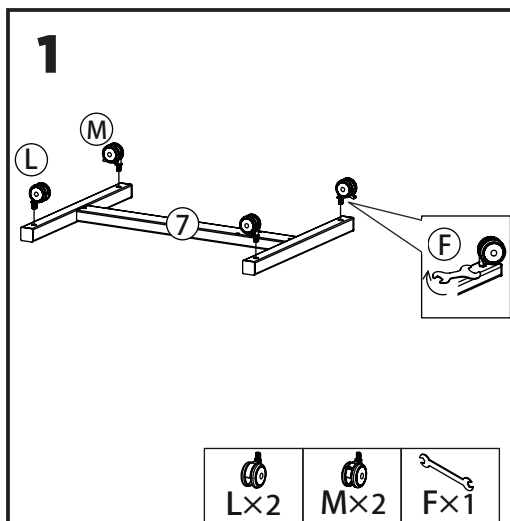
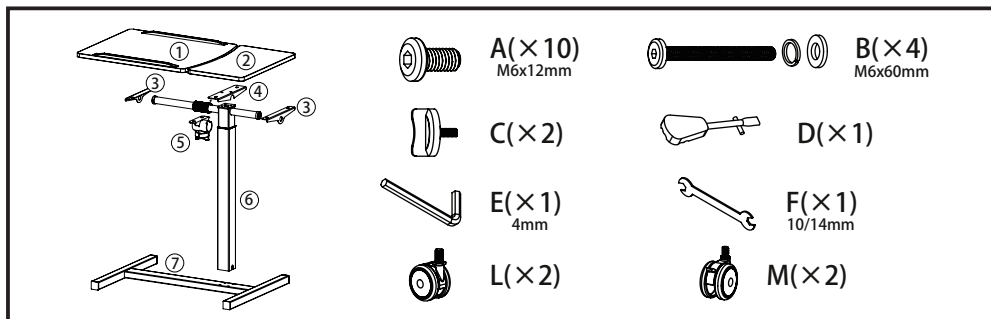
- 分解・修理・加工・改造はしないでください。
- デスクに乗ったり、ぶらさがったりしないでください。
- 強い振動や衝撃、無理な力を与えないでください。
- 以下の場所には設置をしないでください。
 - ・振動があるような不安定な場所
 - ・人が寄りかかったりするような場所
 - ・湿度や温度の高い場所
 - ・開閉するドアの側
 - ・その他、設置に不適格だと思われる場所



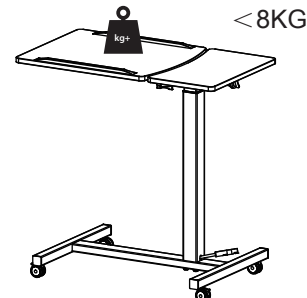
※振動や不安定な場所への
設置はしないでください

製品に関するお問い合わせ：0422-38-4912 受付時間10:00～18:00(土・日・祝除く)

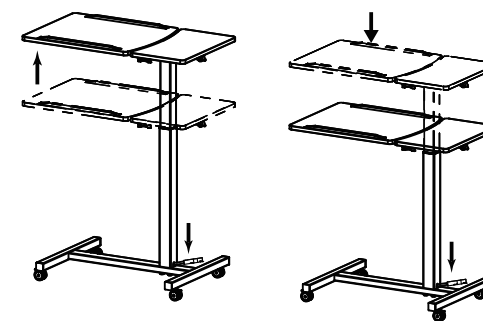
販売元：スタープラチナ株式会社 〒180-0006 東京都武蔵野市中町2-2-2 ジュネス武蔵野5F
<https://starplatinum.co.jp/>



操作方法

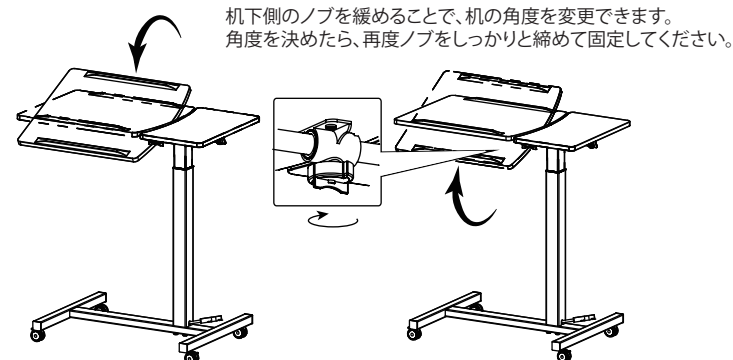


机を簡単に昇降させるために、机に置くものは8kg以下にすることをおすすめします。



机を上げる場合、レバーを踏んでから天板を引き上げます

机を下げる場合、レバーを踏んでから天板を押し下げます



テーブルの角度を変える際、物が落下する危険があります。必ず机上に何も置かれていないことを確認してください。特にお子様が操作する際はご注意ください。